


Veranstaltungspaket Wandern Sommer Achensee



Inhaltsverzeichnis

1	Die Idee	4
2	Highlights.....	5
3	Vorteile	5
4	Schönwetter - Programm.....	6
4.1	im Überblick	6
4.2	im Detail.....	9
5	Regenprogramm	13
5.1	im Überblick	13
5.2	im Detail.....	15
6	Zeitplan.....	18
7	Der perfekte Ausflug in 18 Schritten	19
Phase 1	Drei Monate vor dem Ausflug	19
Phase 2	Zwei Monate vor dem Ausflug	25
Phase 3	Eine Woche vor dem Ausflug.....	35
Phase 4	Ein Tag vor dem Ausflug.....	42

8	E-Mail / Fax-Vorlagen.....	43
9	Teilnehmerliste	53
10	Checkliste.....	55
11	Telefonliste	58
12	Wanderkarte Achensee	60
13	Interessantes über den Achensee.....	61
14	Quellennachweis	64
15	Haftungsausschluss	65

1 Die Idee

Sie sollen den nächsten Betriebs- oder Vereinsausflug organisieren, aber wohin?

Sie wollen Ihren Geburtstag einmal anders feiern, aber wie?

Sie suchen nach einem romantischen Wochenende zu zweit, aber was?

Sie kennen diese Fragen?

Ja - dann geht es Ihnen wie mir.

Zu oft habe ich stundenlang "gegoogelt" und gegrübelt und weder Print noch Online-Führer gefunden, die mir die Planung und Organisation erleichtert hätten.

Da kam mir die Idee, mich selbst der herausfordernden Aufgabe zu stellen, nach dem Motto

„Clever organisiert – Genuss garantiert!“

Was macht Veranstaltungspakete so einzigartig?

Veranstaltungspakete – Ihre „Service Oase“:

Ab sofort sind alle Ihre Ausflüge von der ersten bis zur letzten Sekunde perfekt organisiert.

Profitieren Sie von meinen langjährigen Erfahrungen als Event-Spezialisten und genießen Sie dabei den Freiraum

Ihre Ideen zu verwirklichen und Ihre Kreativität zu entfalten.

Und sonst?

Bei Wanderausflügen steht das gemeinsame Erleben in der Natur im Vordergrund. Deshalb bietet nahezu jedes Veranstaltungspaket neben einer landschaftlich schönen Wandertour (ca. 800-1.000 Höhenmeter) auch eine Genusstour an (Höhenwege bis maximal 200 Höhenmeter). Niemand fühlt sich über- bzw. unterfordert und alle haben das gleiche Ziel, das gemeinsame Mittagessen auf einer urigen Alm oder in einem gemütlichen Restaurant.

Thema Wetter

Jedes Veranstaltungspaket beinhaltet zudem ein Regenprogramm in der gleichen Region. Der Ausflug kann somit bei jedem Wetter stattfinden. Ein Wechsel vom Schönwetter- zum Regenprogramm ist sogar kurzfristig möglich.

2 Highlights

- Detailliertes Programm
- Interessantes Regenprogramm
- Basisprogramm mit optionalen Programmvariationen
- Drei Wandertouren für jede Konditionsstärke (gemütliche und Nichtwanderer, Wanderer, sportliche Wanderer)
- Spezielle Wanderkarte
- Witziges Teamspiel
- Ausgesuchte Hütte mit besonderem Ambiente
- Insidertipps
- Einfache Umsetzung ohne Vorkenntnisse
- Freiraum für eigene Kreativität
- Aktuell (letztes update 23.04.2010)

3 Vorteile

Veranstaltungspakete bietet Ihnen Vorteile auf die Sie nicht verzichten sollten

- Wirtschaften Sie zukunftsorientiert
- Verankern Sie Nachhaltigkeit
- Bieten Sie Service-Exzellenz
- Schaffen Sie sich Sicherheit und Souveränität

***Überzeugt? Dann starten Sie jetzt.
Ich wünsche Ihnen viel Spaß beim Planen und Organisieren.***

4 Schönwetter - Programm

4.1 im Überblick

Der Achensee ist eingebettet zwischen dem Karwendelgebirge und dem Rofangebirge und spiegelt sich von türkisgrün bis ultramarinblau.



Achensee

Beste Wanderzeit

Mai – Oktober

Veranstaltungsdauer

1 Tag

Startzeit ca. 10:00 Uhr ab Maurach

Endzeit ca. 17:30 Uhr in Maurach

Gruppengröße

2 – 60 Personen

Vormittag

Wanderung im Rofangebirge.

Es stehen drei Wandertouren für jede Konditionsstärke zur Auswahl (siehe Wanderkarte Seite 61):

Tour 1: für Wanderer

Von der Talstation der Rofanseilbahn vorbei am Naturhotel Alpenblick bis zur Holzbrücke. Links von der Brücke auf schönem Wanderweg weiter vorbei an der Durrawand, dann über Wiesen mit herrlichem Blick auf den Achensee auf 1.693m zur Dalfazalm.

Höhenmeter 722m

Dauer ca. 2-2,5 Stunden

Tour 2: für sportliche Wanderer

Von der Talstation der Rofanseilbahn über den Rofangarten zu den Buchauer Wasserfällen, weiter zu den Dalfalzer Wasserfällen (kurzer Aufenthalt empfehlenswert!), dann steil bergauf auf 1.693m zur Dalfazalm.

Höhenmeter 722m

Dauer ca. 2 Stunden

Tour 3: für gemütliche und Nichtwanderer

Fahrt mit der Rofanseilbahn auf 1.838m. Höhenwanderung auf gutem Steig etwas abwärts dann völlig eben bis zur Dalfazalm mit herrlicher Aussicht auf Maurach, Pertisau den Achensee bis in das Inntal.

Höhenmeter 146m bergab

Dauer max. 1 Stunde

Mittag

Gemeinsames Mittagessen in der **Dalfazalm**, einer urigen Alm auf 1.693m

Die Dalfazalm findet man an der Sonnenseite des Rofangebirges oberhalb des Achensees. Der Blick auf den Achensee und in das Karwendelgebirge ist einfach gesagt – einmalig!

Dauer je nach Tour 2-3 Stunden

Nachmittag

Es stehen zwei Wandertouren für jede Konditionsstärke zur Auswahl (sieh Wanderkarte Seite 61):

Tour 1: für Wanderer

Von der Dalfazalm über die Durrawand und Durralm zur Talstation der Rofanseilbahn (wie Tour 1 am Vormittag).

Höhenmeter 722m bergab

Dauer ca. 1,5 Stunden

Tour 2: für gemütliche und Nichtwanderer

Von der Dalfazalm über den Höhenweg zur Bergstation der Rofanseilbahn und Fahrt mit der Rofanseilbahn ins Tal (wie Tour 3 am Vormittag)

Höhenmeter 146m bergauf

Dauer ca. 1 Stunde

Besichtigung der **Edelbrennerei Franz Kostenzer** in Maurach mit anschließender Verkostung.

Dauer ca. 1 Stunde

4.2 im Detail

Uhrzeit	Basisprogramm	Programm optional	Anmerkung / Link	siehe
<i>Vor der Abfahrt</i>				
45 Min. vor der Abfahrt		<ul style="list-style-type: none"> Lieferung/Abholung der frischen Backwaren 		11.Schritt
15 Min. vor der Abfahrt	<ul style="list-style-type: none"> Treffen der Teilnehmer Ankunft Bus Überprüfen der Teilnehmerliste 	<ul style="list-style-type: none"> Verteilung der Verpflegungspakete beim Einsteigen in den Bus 		11.Schritt 5.Schritt
<i>Abfahrt</i>				
siehe Anmerkung			Abfahrtszeit*	
<i>Auf der Fahrt nach Maurach</i>				
5 Min. nach der Abfahrt	<ul style="list-style-type: none"> Begrüßung Aufwachspiel 	<ul style="list-style-type: none"> Information zum Verpflegungspaket Information über Getränke 	Hinweis für den Busfahrer: Talstation Rofanseilbahn A-6212 Maurach	15.Schritt
09:30 Uhr	<ul style="list-style-type: none"> Information über den Achensee Information zum Tagesablauf Verteilen der Wanderkarten 			Seite 62
<i>Ankunft Maurach</i>				
10:00 Uhr	<ul style="list-style-type: none"> Ankunft am Parkplatz der Talstation der Rofanseilbahn 			

*Wenn Sie mit Strg-Taste und linke Maustaste auf den Link klicken werden Sie zur jeweiligen Website weitergeleitet.

Uhrzeit	Basisprogramm	Programm optional	Anmerkung / Link	siehe
Vormittag ab Maurach				
Tour 1 für Wanderer 10:00 – 12:30 Uhr	<ul style="list-style-type: none"> Wanderung über die Durraalm und die Durrawand zur Dalfazalm (Wanderweg Nr. 13) 			Karte S.61
Tour 2 für sportliche Wanderer 10:00 – 12:00/12:30 Uhr	<ul style="list-style-type: none"> Wanderung über die Buchauer Wasserfälle und die Dalfazer Wasserfälle zur Dalfazalm (Wanderweg Nr. 5 und Nr. 413) 	<ul style="list-style-type: none"> Aufenthalt am Dalfazer Wasserfall ca. 30 Minuten 	Beschreibung Dalfazer Wasserfälle*	Karte S.61
Tour 3 für gemütliche und Nichtwanderer 10:00 – 10:15 Uhr	<ul style="list-style-type: none"> Fahrt mit der Rofanseilbahn zur Bergstation 		Tickets an der Talstation der Rofanseilbahn*	8. Schritt
10:15 – 11:15 Uhr	<ul style="list-style-type: none"> Wanderung auf einem breiten Steig zur Dalfazalm (Wanderweg Nr. 413) 			Karte S.61
Mittag in der Dalfazalm				
ab 11:15 – ca. 14:30 Uhr	<ul style="list-style-type: none"> gemeinsames Mittagessen 		Beschreibung Dalfazalm*	7. Schritt

*Wenn Sie mit Strg-Taste und linke Maustaste auf den Link klicken werden Sie zur jeweiligen Website weitergeleitet.

Uhrzeit	Basisprogramm	Programm optional	Anmerkung / Link	siehe
Nachmittag ab der Dalfazalm				
Tour 1 für Wanderer 14:30 – 16:00 Uhr	<ul style="list-style-type: none"> Wanderung auf Wanderwegen ins Tal, selber Weg zurück wie Tour 1 am Vormittag (Wanderweg Nr. 13) 			Karte S.61
Tour 2 für gemütliche und Nichtwanderer 14:30 – 15:30 Uhr	<ul style="list-style-type: none"> Wanderung auf breitem Wandersteig zur Bergstation der Rofanseilbahn, selber Weg wie Tour 3 am Vormittag (Wanderweg Nr. 413) 			Karte S.61
15:30 – 15:45 Uhr	<ul style="list-style-type: none"> Fahrt mit der Rofanseilbahn ins Tal 			8. Schritt
16:00 Uhr	<ul style="list-style-type: none"> Treffpunkt aller Teilnehmer am Busparkplatz der Rofanseilbahn Abfahrt 			
Fahrt zur Edelbrennerei				
16:00 – 16:15 Uhr	<ul style="list-style-type: none"> Information über die Edelbrennerei Franz Kostenzer in Maurach 		Hinweis für den Busfahrer Nr. 220, A-6212 Maurach	9.Schritt
16:15 – 17:15 Uhr	<ul style="list-style-type: none"> Führung und Verkostung 		Beschreibung Edelbrennerei *	
17:30	<ul style="list-style-type: none"> Treffpunkt am Busparkplatz Abfahrt 			

*Wenn Sie mit Strg-Taste und linke Maustaste auf den Link klicken werden Sie zur jeweiligen Website weitergeleitet.

Uhrzeit	Basisprogramm	Programm optional	Anmerkung / Link	siehe
<i>Auf der Rückfahrt</i> 17:30 – siehe Anmerkung		<ul style="list-style-type: none">Information über das Abschlusslokal	Ankunftszeit*	6.Schritt
<i>An der Endstation</i> Ankunftszeit		<ul style="list-style-type: none">Ausklang im Abschlusslokal		7.Schritt

**Wenn Sie mit Strg-Taste und linke Maustaste auf den Link klicken werden Sie zur jeweiligen Website weitergeleitet.*

5 Regenprogramm

5.1 im Überblick

Das Regenprogramm, das alternative Ausflugsprogramm bei Regenwetter findet ebenfalls in der Region Achensee statt. Somit können Sie selbst am Ausflugstag je nach Wetterlage noch entscheiden, welches Programm Sie wählen oder ob Sie Programmpunkte aus dem Regenprogramm mit Programmpunkte aus dem Schönwetter-Programm kombinieren.



Achensee

Veranstaltungsdauer

1 Tag

Startzeit ca. 10:00 Uhr ab Schwaz

Endzeit ca. 17:00 Uhr in Maurach

Gruppengröße

2 - 100 Personen

Vormittag

Silberbergwerk

Besichtigung des Schwazer Silberbergwerks. Die Mutter aller Bergwerke verspricht eine spannende Reise in die Geschichte Europas.

Dauer ca. 1 1/2 Stunden

Fahrt mit der **Achenseebahn** von Jenbach nach Seespitz am Achensee. Die Achenseebahn hat die ältesten Zahnradlokomotiven der Welt.

Die Fahrt mit einer Maximalsteigung von 160% auf 7 km ist ein abenteuerliches Erlebnis.

Dauer ca. 45 Minuten

Optional können Sie im Anschluss die Fahrt mit dem **Nostalgiebus** von der Bahnstation Seespitz zur Gramai Alm anbieten.

Dauer ca. 20 Minuten

Mittag

Gramai Alm

Mittagessen in der gemütlichen Gramai Alm, ein Alpengasthof mit regionaler Küche und vielen Spezialitäten auf 1.263m im Naturpark Karwendel.

Dauer ca. 2 Stunden

Nachmittag

Edelbrennerei

Besichtigung der **Edelbrennerei Franz Konstenzer** in Maurach mit anschließender Verkostung.

Dauer ca. 1 Stunde

5.2 im Detail

Uhrzeit	Basisprogramm	Programm optional	Anmerkung / Link	siehe
Vor der Abfahrt				
45 Min. vor der Abfahrt		<ul style="list-style-type: none"> Lieferung/Abholung der frischen Backwaren 		11.Schritt
15 Min. vor der Abfahrt	<ul style="list-style-type: none"> Treffen der Teilnehmer Ankunft Bus Überprüfen der Teilnehmerliste 	<ul style="list-style-type: none"> Verteilung der Verpflegungspakete beim Einsteigen in den Bus 		5.Schritt
Abfahrt				
siehe Anmerkung			Abfahrtszeit*	
Auf der Fahrt nach Schwaz				
5 Min. nach der Abfahrt	<ul style="list-style-type: none"> Begrüßung Aufwachspiel 	<ul style="list-style-type: none"> Information zum Verpflegungspaket Information über Getränke 	Hinweis für den Busfahrer: Silberbergwerk Schwaz, Alte Landstr. 3a, A-6130 Schwaz	15.Schritt
09:30 Uhr	<ul style="list-style-type: none"> Information über den Achensee Information zum Tagesablauf 			Seite 62
Ankunft Schwaz				
10:00 Uhr	<ul style="list-style-type: none"> Ankunft am Parkplatz 			
10:00 – 11:30 Uhr	<ul style="list-style-type: none"> Führung durch das Schwazer Silberbergwerk 		Beschreibung Schwazer Silberbergwerk*	10.Schritt
11:45 Uhr	<ul style="list-style-type: none"> Treffpunkt am Parkplatz Abfahrt 			

*Wenn Sie mit Strg-Taste und linke Maustaste auf den Link klicken werden Sie zur jeweiligen Website weitergeleitet.

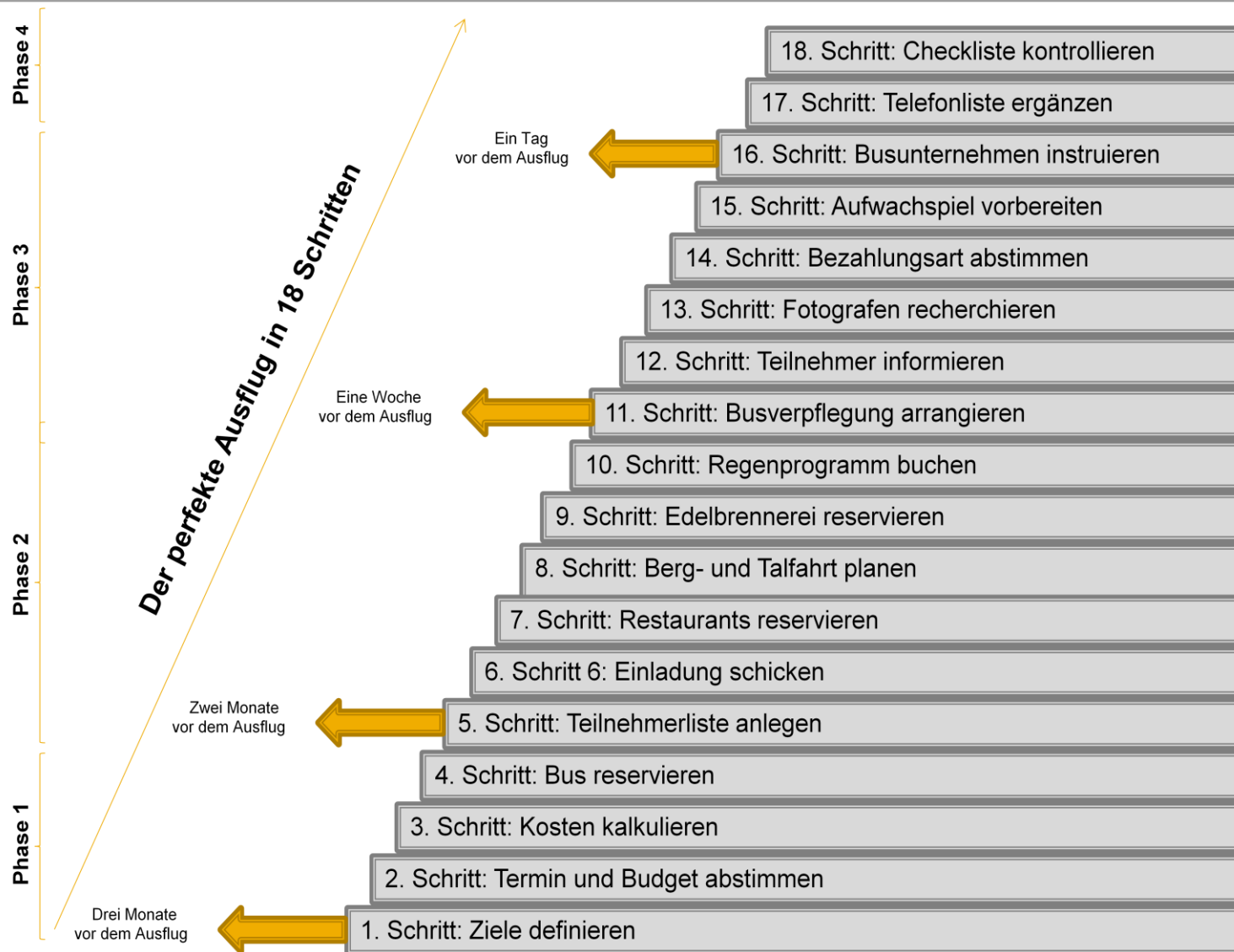
Uhrzeit	Basisprogramm	Programm optional	Anmerkung / Link	siehe
<i>Auf der Fahrt nach Jenbach</i>				
11:45 – 12:00 Uhr	<ul style="list-style-type: none"> Information über die Achenseebahn 			10.Schritt
12:15 – 13:00 Uhr	<ul style="list-style-type: none"> Fahrt mit der Achenseebahn von Jenbach nach Seespitz- Bahnstation 		Beschreibung Achenseebahn*	10.Schritt
13:00 Uhr	<ul style="list-style-type: none"> Umsteigen von der Achenseebahn in den Bus Abfahrt 		Hinweis für den Busfahrer: Seespitz Bahnstation am Achensee	10.Schritt
<i>Auf der Fahrt nach Pertisau</i>				
13:10 – 13:30 Uhr	<ul style="list-style-type: none"> Information über das Mittagessen 	<ul style="list-style-type: none"> Fahrt mit dem Nostalgiebus von Pertisau zur Gramai Alm 	<p>Hinweis für den Busfahrer: Gramai Alm, A-6213 Pertisau 23</p> <p>Informieren Sie die Teilnehmer über die Möglichkeit - Menü oder a la carte Essen und über die geplante Dauer des Mittagessens</p> <p>Beschreibung Nostalgiebus*</p>	10.Schritt
<i>Mittag in der Gramai Alm</i>				
13:30 – 15:30 Uhr	<ul style="list-style-type: none"> Mittagessen in der Gramai Alm 		Beschreibung Gramai Alm*	10.Schritt
15:30 Uhr	<ul style="list-style-type: none"> Treffpunkt am Parkplatz Abfahrt 			

**Wenn Sie mit Strg-Taste und linke Maustaste auf den Link klicken werden Sie zur jeweiligen Website weitergeleitet.*

Uhrzeit	Basisprogramm	Programm optional	Anmerkung / Link	siehe
Auf der Fahrt nach Maurach				
15:30 – 15:50 Uhr	<ul style="list-style-type: none"> Information über die Edelbrennerei Franz Konstenzer 		Hinweis für den Busfahrer Nr. 220, A-6212 Maurach	9.Schritt
16:00 – 17:00 Uhr	<ul style="list-style-type: none"> Führung und Verkostung 		Beschreibung Edelbrennerei*	
17:00 Uhr	<ul style="list-style-type: none"> Treffpunkt am Bus Abfahrt 			
Auf der Rückfahrt				
17:00 – siehe Anmerkung		<ul style="list-style-type: none"> Information über Abschlusslokal 	Ankunftszeit*	6.Schritt
An der Endstation				
Ankunftszeit		<ul style="list-style-type: none"> Ausklang im Abschlusslokal 		7. Schritt

**Wenn Sie mit Strg-Taste und linke Maustaste auf den Link klicken werden Sie zur jeweiligen Website weitergeleitet.*

6 Zeitplan



7 Der perfekte Ausflug in 18 Schritten

Phase 1 Drei Monate vor dem Ausflug

1. Schritt: Ziele definieren



"Wenn der Mensch keine Ziele hat, ist ihm jeder Weg zu weit!"
Werner Mitsch

Warum sind Ziele sinnvoll?

- ohne Ziele gibt es keinen Plan
- Ziele fördern die Kreativität
- Ziele schaffen Identifikation
- Ziele bieten Orientierungshilfe

Bevor Sie mit der Planung beginnen, stellen Sie sich die Frage:

Was will ich mit dem Ausflug erreichen?



Schreiben Sie Ihre Ziele auf.
zum Beispiel

- gute Laune / Spaß
- Motivation
- bleibende Erinnerung
- Förderung der Kommunikation
- Abwechslung vom Alltag
- Verbesserung des Betriebsklimas
- Kultur
- sportliche Aktivität
- Integration neuer Mitarbeiter
- ...

Fragen Sie auch die Teilnehmer, Entscheider und Verantwortlichen (Abteilungsleiter oder Geschäftsführer) welche Kriterien - Ort, Wetter, Essen, Stimmung, Tagesablauf,... - bei den letzten Ausflügen in positiver und welche in negativer Erinnerung geblieben sind.

Wenn Sie Ihre Ziele aufschreiben, werden diese verbindlicher und konkreter und damit wahrscheinlicher erfüllt. Zudem haben Sie Ihre Ziele stets vor sich liegen, sie werden daran erinnert und sie sehen genau was Sie sich vorgenommen haben.

2. Schritt: Termin und Budget festlegen

Legen Sie einen geeigneten **Termin** und das **Budget** fest, dass Sie für den Ausflug ausgeben können bzw. wollen. Denken Sie daran, bei Betriebsausflügen die Entscheidung gemeinsam mit dem Verantwortlichen (Abteilungsleiter / Geschäftsführer) zu treffen.

Falls möglich, wählen Sie als Termin am besten einen Freitag außerhalb der Ferienzeiten, in einer Woche ohne Feiertag, da

- nur wenige im Urlaub sind
- die Wochenplanung nicht zerrissen ist
- am Ende der Arbeitswoche der Termin- und Arbeitsdruck nachlässt
- beim Ausklang im Abschlusslokal (siehe 6. Schritt Einladung schreiben „besonderer Tipp“) die Atmosphäre am Freitagabend entspannter ist
- das gemeinsame Erlebnis über das Wochenende nachwirken kann.

Die Kosten für das Basisprogramm in Höhe von ca. 56,50 € pro Person für das Schönwetter-Programm bzw. ca. 65,00 € pro Person für das Regenprogramm sollten Sie in jedem Fall kalkulieren (siehe 3. Schritt Kosten kalkulieren). Das Programm optional können Sie entsprechend Ihren Budgetvorgaben bzw. –vorstellen ergänzen.

Steuerliche Aspekte:

Ein **Betriebsausflug** ist bis zu einer bestimmten Summe steuerlich absetzbar. Von Land zu Land gibt es jedoch verschiedene Regeln und der Arbeitgeber muss sich an Richtlinien halten. So darf pro Mitarbeiter eine Summe von 110 € für den Betriebsausflug berechnet werden. Mittlerweile ist es sogar erlaubt, dass der Ausflug mit einer Übernachtung absetzbar sein darf. Wird die Summe jedoch überstiegen, so gilt er als steuerpflichtiger Arbeitslohn und wird jedem einzelnen Mitarbeiter als entsprechende Ausgabe zugerechnet und bei ihm der Lohnsteuer unterworfen. Der Arbeitgeber sollte hier also genauestens prüfen und gegebenenfalls einen Steuerberater einbeziehen, um Betriebsausflüge steuerlich absetzen zu können.

Bei Vereinsausflügen:

Aufgrund besonderer Vereinsnähe dürfen dem Vereinsmitglied für sämtliche Vereinsnähe im Jahr höchstens 40 € zugewendet werden. Besondere Vereinsnähe sind z.B. die unentgeltliche Bewirtung auf der Weihnachtsfeier oder der Hauptversammlung oder die Bezuschussung des Vereinsausflugs. Die 40 €-Grenze darf bei Vereinsausflügen überschritten werden, wenn in Verbindung mit dem Vereinsausflug der Verein am Zielort gemeinnützig tätig ist. Beispiel: Ein Gesangsverein nimmt an einem Sängerwettbewerb teil. Wichtig dabei ist, dass die gemeinnützigen Zwecke überwiegen, und die Erholung oder Geselligkeit so gut wie ausgeschlossen sind.

3. Schritt: Kosten kalkulieren

Schönwetter-Programm		Preis pro Teilnehmer	Gesamtkosten bei 50 Teilnehmern
Basisprogramm	Busfahrt	ca. 10,00 €	ca. 500,00 €
	Trinkgeld Busfahrer	ca. 1,00 €	ca. 50,00 €
	Fahrt mit der Rofanseilbahn		
	Bergfahrt (Tour 3 Vormittag)	je nach Saison / Gruppe 12,50 - 14,00 €	
	Talfahrt (Tour 2 Nachmittag)	je nach Saison / Gruppe 12,50 - 14,00 €	
	Berg- und Talfahrt (Tour 3/2)	je nach Saison / Gruppe 15,50 - 17,00 €	für die gesamte Gruppe 775,00 €
	Mittagessen Dalfazalm	ca. 20,00 €	ca. 1.000,00 €
Trinkgeld Service	ca. 0,50 €	ca. 25,00 €	
Führung Edelbrennerei	8,00 €	400,00 €	
Trinkgeld Führer		ca. 5,00 €	
Kosten gesamt Basisprogramm		ca. 56,50 €	ca. 2.755,00 €
Programm optional	Verpflegungspaket ohne Getränke	ca. 5,00 €	ca. 250,00 €
	Getränke im Bus	ca. 5,00 €	ca. 250,00 €
	Abendessen	ca. 30,00 €	ca. 1.500,00 €
	Trinkgeld Service	ca. 1,00 €	ca. 50,00 €
Kosten gesamt Programm optional		ca. 41,00 €	ca. 2.050,00 €
Kosten gesamt Basisprogramm und Programm optional		ca. 97,50 €	ca. 4.805,00 €

Regenprogramm		Preis pro Teilnehmer	Gesamtkosten bei 50 Teilnehmern
Basisprogramm	Busfahrt	ca. 10,00 €	ca. 500,00 €
	Trinkgeld Busfahrer	ca. 1,00 €	ca. 50,00 €
	Führung Silberbergwerk	15,00 €	
	Trinkgeld Führer	Gruppe ab 15 Pers. 12,00 €	600,00 € 5,00 €
	Fahrt mit der Achenseebahn	22,00 €	
		Gruppe ab 10 Pers. 19,00 €	950,00 €
	Mittagessen Gramai Alm	ca. 30,00 €	ca. 1.500,00 €
	Trinkgeld Service	ca. 1,00 €	ca. 50,00 €
Führung Edelbrennerei	8,00 €	400,00 €	
Trinkgeld Führer		ca. 5,00 €	
Kosten gesamt Basisprogramm		ca. 87,00 €	ca. 4.060,00 €
Programm optional	Verpflegungspaket ohne Getränke	ca. 5,00 €	ca. 250,00 €
	Getränke im Bus	ca. 5,00 €	ca. 250,00 €
	Fahrt mit dem Nostalgiebus	12,00 €	600,00 €
	Abendessen	ca. 30,00 €	ca. 1.500,00 €
Trinkgeld Service	ca. 1,00 €	ca. 50,00 €	
Kosten gesamt Programm optional		ca. 53,00 €	ca. 2.650,00 €
Kosten gesamt Basisprogramm und Programm optional		ca. 140,00 €	ca. 6.710,00 €

4. Schritt: Bus reservieren

Reservieren Sie den Bus vorausgesetzt Sie können die Teilnehmerzahl zu diesem Zeitpunkt schon „pi mal Auge“ festlegen. Sollten Sie die Teilnehmeranzahl noch nicht festlegen können, dann gehen Sie zunächst weiter zum 5. Schritt (Einladung schicken).

Selbstverständlich ist die An- und Abreise auch mit dem eigenem/n PKW/s möglich. Bei der Anreise mit der Bahn sind die Programme den Fahrzeiten und den möglichen Haltestellen anzupassen (siehe www.bahn.de).

Vorteile bei der An- und Abreise mit dem Bus

- Sie bestimmen Treffpunkt, Abfahrtsort, Abfahrtszeit, Ziel und Route.
- Sie können die Route bei Änderungen im Tagesablauf nach Rücksprache mit dem Busfahrer flexibel variieren und anpassen.
- Sie haben alle Teilnehmer im „Überblick“.
- Sie können die Teilnehmer über das Busmikrofon begrüßen und informieren.
- Die gemeinsame Anreise fördert das Gefühl der Zusammengehörigkeit.
- Die Teilnehmer können sich quer über den Bus austauschen.

Holen Sie sich zu Ihrem bevorzugten Busunternehmen immer ein bis zwei Vergleichsangebote ein.

Sie werden überrascht sein, welche Unterschiede Sie bei den Preisen, Leistungen und Vertragsbedingungen feststellen.

Alternative Busunternehmen finden Sie in den gelben Seiten oder Sie geben in eine beliebige Suchmaschine (Google, Microsoft, Yahoo,...) das Schlagworte Busunternehmen mit Ihrem Ort ein.

Die einzelnen Busunternehmen bieten verschiedene Busgrößen vom 20- bis 70-Sitzer (Hochdecker oder Doppeldecker) an.

Allerdings haben nicht alle Busunternehmen alle Busgrößen in ihrem Fuhrpark. Vor allem Busse mit 55-Sitze und mehr gibt es oft nur von großen Busunternehmen und stehen meist auch nur in geringer Anzahl zur Verfügung.

Reservieren Sie bei über 50 Teilnehmern unbedingt rechtzeitig!

► Vorlage 1 Busreservierung

Überprüfen Sie anhand der Checkliste, Seite 56 ob alle Punkte der Phase 1 vollständig ausgeführt sind.

Phase 2 Zwei Monate vor dem Ausflug

5. Schritt: Teilnehmerliste anlegen

Die **Teilnehmerliste** verschafft Ihnen einen optimalen Überblick, welche Teilnehmer sich bereits angemeldet haben. Tragen Sie den Teilnehmerkreis vorab in die Teilnehmerliste ein (siehe Vorlage 2 Mustermann/Musterrfrau). Die Teilnehmer können dann Ihre Teilnahme bzw. Nicht-Teilnahme mit einem X bestätigen.

Sie haben die Möglichkeit die Teilnehmerliste

- an eine Infotafel auszuhängen
- in einem für alle Teilnehmer zugänglichen elektronischen Ordner (bei Betriebsausflügen) abzulegen
- selbst zu verwalten.

Fragen Sie persönlich nach, wenn ein Teilnehmer abgesagt bzw. sich nicht gemeldet hat. Im persönlichen Gespräch können oft Unsicherheiten geklärt werden, was einen „Nichtteilnehmer“ oft doch noch zur Teilnahme motiviert.



Überprüfen Sie die Anwesenheit der Teilnehmer am Ausflugtag, in dem Sie jeden einzelnen Teilnehmer in der rechten kleinen Spalte am besten mit einem Rotstift (=schnell erkennbar) abhacken.

Teilnehmerliste siehe Seite 54

6. Schritt: Einladung schicken

Schicken Sie die **Einladung** an die Teilnehmer entsprechend Ihrer Arbeitsweise.

- im Outlook über Termineinladung
- per Email
- per Brief
- oder Sie entwerfen einen Aushang mit Teilnehmerliste für eine Infotafel.

Teilen Sie in der Einladung unbedingt einen Termin für den Anmeldeschluss mit und schicken Sie ggfs. zwei Tage vor Anmeldeschluss noch einmal eine kurze **Erinnerungs-Email**.

Führen Sie folgende Punkte in der Einladung auf:

- Termin
- Dauer (von / bis)
- kurze Programmbeschreibung
- Anmeldeschluss
- Hinweis auf die Teilnehmerliste
- Abschlusslokal

Ein besonderer Tipp: Lassen Sie den „gemeinsam erlebten Tag“ abends in einem Restaurant, Biergarten oder Terrassenlokal Ihrer Wahl ausklingen (= **Abschlusslokal**).

Je nach Ihren Budgetvorgaben bzw. –vorstellungen übernehmen Sie nur ein Getränk, ein Getränk und ein Essen, ...oder die gesamten Speisen und Getränke. Wichtig ist, dass Sie die Teilnehmer in der Einladung bereits darauf hinweisen.

Wählen Sie am besten ein Abschlusslokal in der Nähe des Abfahrts- bzw. Endpunktes. Idealerweise ist das Abschlusslokal mit öffentlichen Verkehrsmitteln erreichbar.

Vorteil: Sie können die Busfahrt an diesem Punkt beenden und jeder Teilnehmer kann selbst entscheiden, wann er nach Hause fährt. Falls dies aufgrund der Anbindung mit öffentlichen Verkehrsmitteln nicht möglich ist, denken Sie daran, die Verlängerung der Busreservierung dem Busunternehmer bereits bei Reservierung mitzuteilen. Beachten Sie, dass ab einer bestimmten Stundenzahl Verlängerungs- bzw. Nachtzuschläge vom Busunternehmer berechnet werden können.

► **Vorlage 2 Einladung**

7. Schritt: Restaurants reservieren

Die **Dalfazalm**, ein bewirtschafteter Bergasthof an der Sonnenseite des Rofengebirges auf 1.693m oberhalb des Achensees liegt eingebettet von sehr artenreiche Almwiesen.

Im Sommer befinden sich auf der Dalfazalm Milchkühe, Jungvieh, Schweine und Schafe. Die alten Milchverarbeitungsgeräte wie z.B. Zentrifuge, Käsekessel und Butterfass stehen heute noch in der alten Sennhütte, die 1664 erbaut wurde und können jederzeit besichtigt werden.

Reservieren Sie die Anzahl der Plätze in der Dalfazalm. Geben Sie bereits bei der Reservierung an, dass die Teilnehmer je nach Tour und Konditionsstärke zu unterschiedlichen Zeiten zwischen 11:00 Uhr und 12:30 Uhr in der Alm ankommen. Sie nehmen dem Wirt somit die Sorge, dass es zu einem Engpass in der Küche kommt, wenn zu vielen Gerichten zum gleichen Zeitpunkt bestellt werden.

Geöffnet: Anfang Mai bis Ende Oktober
Sitzplätze: innen 60, außen 120

Kontakt

Dalfazalm

Familie Moser

Eben 18

A-6212 Maurach am Achensee

Internet www.dalfazalm.at

Tel. im Tal 0043 (0)52435224

Tel. auf der Alm 0043 (0)6649159807

Reservierungen werden nur telefonisch entgegen genommen!

Klären Sie telefonisch folgende Punkte:

- Art der Bezahlung (bar, EC- oder Kreditkarte)
- Bis wann kann die Reservierung storniert werden (da Wanderung nur bei trockenem Wetter stattfindet)?

Sie haben sich entschieden, den „gemeinsam erlebten Tag“ in einem **Abschlusslokal** ausklingen zu lassen, dann reservieren Sie auch die Anzahl der Plätze in einem Lokal Ihrer Wahl.

Um lange Wartezeiten zu vermeiden, empfehle ich bei mehr als 25 Teilnehmer eine spezielle Speisekarte mit nur wenigen ausgewählten Gerichten für die Vor- Haupt- (Fisch, Fleisch und vegetarisch) und Nachspeise zu bestellen.

► Vorlage 3 Reservierung Abschlusslokal

8. Schritt: Berg- und Talfahrt planen

Bei Tour 3 am Vormittag und bei Tour 2 am Nachmittag fahren die Teilnehmer mit der **Rofanseilbahn**. Die Tickets für die Fahrt mit der Rofanseilbahn können nur vor Ort gekauft werden.

Kontakt

Rofan Seilbahn AG
A-6212 Maurach

Tel. 0043 (0)5243 5292
Fax 0043 (0)5243 5292 21

E-Mail: <mailto:info@rofanseilbahn.at>
Internet www.rofanseilbahn.at

Preise Bergfahrt

Erwachse	14,00 €
Gruppe ab 15 Personen	12,50 €

Preise Berg- und Talfahrt

Erwachsene	17,00 €
Gruppe ab 15 Personen	15,50 €

► Vorlage 4 Reservierung Rofanseilbahn

9. Schritt: Edelbrennerei reservieren

Reservieren Sie die Besichtigung der **Edelbrennerei Franz Kostenzer**.

Neben der Brennereibesichtigung erfahren Sie Details über die Brände, die Brennerei, das kleine Schnaps ABC und den Mythos der Schnapsferzeugung.

Selbstverständlich können Sie die edlen Tropfen auch verkosten.

Kontakt

Edelbrennerei
Franz Kostenzer
Nr. 220
6212 Maurach

Tel. 0043 (0)52435795
Fax 0043 (0)52435795 20

E-Mail: <mailto:info@schnaps-achensee.at>

Internet www.schnaps-achensee.at

Öffnungszeiten

Montag - Freitag

08:30 Uhr – 12:30 Uhr und 14:00 – 18:00 Uhr

Samstag

08:30 Uhr – 12:30 Uhr

Für Gruppen auch nach Vereinbarung

Preise

Pro Person

8,00 €

► Vorlage 5 Reservierung Edelbrennerei Franz Kostenzer

10. Schritt: Regenprogramm buchen

Das **Regenprogramm**, das alternative Ausflugsprogramm bei Regenwetter findet ebenfalls in der Region Alpachtal statt. Somit können Sie selbst am Ausflugstag je nach Wetterlage noch entscheiden, welches Programm Sie wählen oder ob Sie Programmpunkte aus dem Regenprogramm mit Programmpunkte aus dem Schönwetter-Programm kombinieren.

Reservieren Sie die Führung im Silberbergwerk

Das **Silberbergwerk Schwaz**, das größte Silberbergwerk des Mittelalters und die „Mutter aller Bergwerke“ verspricht eine spannende Reise in die Geschichte Europas.

Nach der 800 Meter tiefen Einfahrt mit der Grubenbahn erwartet Sie ein außergewöhnliches Erlebnis unter Tage. Die Führung begleitet Sie durch das raue Leben der Bergknappen zur Zeit der Silberblüte und gibt Einblick in die bedeutende Rolle von Schwaz zur Zeit des Mittelalters.

Da im Bergwerk konstant 12°C herrschen, werden gutes Schuhwerk und entsprechende Kleidung (lange Hose, Pullover oder Jacke) empfohlen.

Auf einer Grubenbahn finden ca. 40 Personen Platz. Sollte Ihre Gruppe größer sein, wird die Gruppe auf zwei Züge aufgeteilt, die im Abstand von ca. 10 Minuten ein- und auch wieder ausfahren.

Kontakt

Schwazer Silberbergwerk
Alte Landstr. 3a
A-6130 Schwaz

Tel. 0043 (0)5242 72372
Fax 0043 (0)5242 72372 4
E-Mail: <mailto:info@silberbergwerk.at>
Internet www.silberbergwerk.at

Öffnungszeiten

Mai – September
Oktober – April

täglich von 09:00 – 17:00 Uhr
täglich von 10:00 – 16:00 Uhr

Preise

Erwachsene	15,00 €
Gruppen ab 15 Personen / Senioren	13,00 €
Seniorengruppen	12,00 €
Jugendliche (15-18), Azubis, Studenten	10,00 €

► **Vorlage 6 Reservierung Führung Silberbergwerk**

Reservieren Sie die Fahrt mit der Achenseebahn

Die **Achenseebahn** mit den ältesten Zahnradlokomotiven der Welt, fährt von Jenbach nach Seespitz am Südufer des Achensees. Bei einer Maximalsteigung von 160% arbeitet sich die Bahn knapp 7 km hoch.

Während der nostalgischen und romantischen Fahrt im offenen aber überdachten Wagon bieten sich herrliche Ausblicke auf die umliegende Tiroler Bergwelt.

Kontakt

Achenseebahn AG
Bahnhofplatz 1
A-6200 Jenbach

Tel. 0043 (0)5244 62243
Fax 0043 (0)5244 622435
E-Mail: info@achenseebahn.at
Internet www.achenseebahn.at

Preise

Berg- oder Talfahrt	
Erwachsene	22,00 €
Gruppen ab 10 Personen	19,00 €

Siehe auch

[YouTube - Achenseebahn, von Jenbach nach Seespitz](#)

► Vorlage 7 Reservierung Achenseebahn

Reservieren Sie die Fahrt mit dem Nostalgiebus (optional)

Der **Nostalgiebus** fährt im Sommer täglich zwischen Pertisau und der Gramai Alm.

Abfahrt Pertisau: 10:00 Uhr, 11:00 Uhr, 13:00 Uhr und 14:00 Uhr

Kontakt

Nostalgiebus

Pertisau 11c

A-6213 Pertisau am Achensee

Tel. 0043 (0)5243 5871

Fax 0043 (0)5243 5303

E-Mail: sport-edelweiss@aon.at

Internet: www.sportwoell.at



Preise

Seespitz am Achensee – Gramai Alm

12,00 €

Kinder bis 10 Jahre

6,00 €

► **Vorlage 7** Reservierung Nostalgiebus

Reservieren Sie die Gramai Alm

Die **Gramai Alm** liegt am Talschluss des Falzthurntals auf 1.263m im Naturpark Karwendel und bietet Tiroler Küche mit vielen regionalen Spezialitäten.

Geöffnet: Mitte Mai bis Ende Oktober

Sitzplätze: innen 270, außen 350

Kontakt

Alpengasthof Gramai

Familie Andi und Gabi Rieser

Pertisau 23a

A-6213 Pertisau am Achensee

Tel. 0043 (0)5243 5166

Fax 0043 (0)5243 5166

E-Mail: info@gramaialm.at

Internet www.gramaialm.at/

► **Vorlage 8** Reservierung Gramai Alm

Reservieren Sie die Besichtigung der **Edelbrennerei Franz Kostenzer** (wie auch 9. Schritt)

Neben der Brennereibesichtigung erfahren Sie Details über die Brände, die Brennerei, das kleine Schnaps ABC und den Mythos der Schnapsproduktion. Selbstverständlich können Sie die edlen Tropfen auch verkosten.

Kontakt

Edelbrennerei
Franz Kostenzer
Nr. 220
A-6212 Maurach

Tel. 0043 (0)52435795
Fax 0043 (0)5243 5795 20

E-Mail: info@schnaps-achensee.at
Internet www.schnaps-achensee.at/

Öffnungszeiten

Montag - Freitag
Samstag

08:30 Uhr – 12:30 Uhr und 14:00 – 18:00 Uhr
08:30 Uhr – 12:30 Uhr

Für Gruppen auch nach Vereinbarung

Preise

Pro Person

8,00 €

► **Vorlage 5** Reservierung der Edelbrennerei Franz Kostenzer

Überprüfen Sie anhand der Checkliste Seite 56 ob alle Punkte der Phase 2 vollständig ausgeführt sind.

Phase 3 Eine Woche vor dem Ausflug

11. Schritt: Busverpflegung arrangieren

Geben Sie dem Ausflug eine ganz besondere und auch individuelle Note und arrangieren Sie entsprechend Ihren Budgetvorgaben bzw. –vorstellungen eine Busverpflegung.

Sie können die Getränke und Snacks meist direkt beim Busunternehmer bestellen, was ich Ihnen bei Gruppen ab 20 Teilnehmern auch empfehle. Der Aufwand mit Getränkekisten und Pappbechern ist sonst zu groß.

Mehr Nachhaltigkeit erreichen Sie, wenn Sie **Verpflegungspakete** selbst zusammenstellen. Dabei können Sie Ihrer Kreativität freien Lauf lassen.

Beschriftung Sie z.B. Papiertüten mit Ausflug / Vereinsausflug / Damenausflug / Herrenausflug / Betriebsausflug /... 2010 oder Achensee 2010 oder Vereinsname oder Namen der Teilnehmer.

Papiertüten bekommen Sie z.B. bei [Rajapack](http://www.rajapack.de)

www.rajapack.de

oder je nach der erforderlichen Menge in jedem Schreibwarengeschäft oder Büromateriallieferanten.



Beispiele für die Busverpflegung

- Kaffee
- Tee
- Alkoholfreie Getränke
- Sekt für die Hinfahrt
- Bier für die Rückfahrt
- Croissants
- (Butter)brezen
- Belegte Semmeln mit Wurst, Käse oder Lachs
- Obst
- Müsli – oder süßer Riegel
- Traubenzucker
- Portionsbutter / Portionskonfitüre
- Pappbecher, -teller, Servietten, und Einwegbesteck

Berücksichtigen Sie, dass das Zusammenstellen der Verpflegungspakete pro Teilnehmer mind. 5 Minuten Zeit in Anspruch nimmt und bis auf die frischen Backwaren (Croissants, Brezen, belegte Semmeln) bereits am Vortag vorbereitet werden kann.

Wenn Sie die Busverpflegung selbst organisieren, klären Sie vorab mit dem Busunternehmen

- ob das Busunternehmen einverstanden ist
- wie Müll und Getränkekisten entsorgt werden können
- ob Sie die mitgebrachte Getränkekisten beim Busunternehmen abholen können, wenn Sie den Abend in einem Abschlusslokal ausklingen lassen und den Bus nach Hause schicken.

12. Schritt: Teilnehmer informieren

Geben Sie den Teilnehmern Gewissheit und Selbstvertrauen und informieren Sie noch einmal über alle wichtigen Punkte ca. eine Woche vor dem Ausflug.

Verfahren Sie wie bei der Einladung entsprechend Ihrer Arbeitsweise und schicken Sie die Informationen

- per Email
- per Brief
- oder Sie entwerfen einen Aushang für eine Infotafel.

Ergänzen Sie Ihre Informationen um folgende Punkte

- Wanderschuhe bzw. feste bequeme Schuhe anziehen
- Regenjacke bzw. Regenschirm einpacken
- Wechsel- T-Shirt mitnehmen
- Getränk (falls nicht im Verpflegungspaket) mitnehmen
- Abschlusslokal

Weisen Sie die Teilnehmer ausdrücklich darauf hin, sich im **Krankheitsfall** am Ausflugtag telefonisch bei Ihnen abzumelden, damit Sie informiert sind und sich die Abfahrt des Busses und somit das ganze Programm nicht unnötig verzögert.

► Vorlage 9 Teilnehmer informieren

13. Schritt: Fotografen recherchieren

Bilder bewahren Erinnerungen und halten Stimmungen fest.

Befragen Sie die Teilnehmer wer gerne fotografiert und am Ausflug die Aufgabe des **Fotografen** übernimmt.



Ein Bild sagt mehr als tausend Worte...

Ab 25 Teilnehmer empfehle ich zwei,
ab 50 Teilnehmer sogar drei Fotografen.

Die Wahrscheinlichkeit möglichst alle Teilnehmer „aufs Bild“
und möglichst viele gute Schnappschüsse zu bekommen
steigt mit der Anzahl der Fotografen.

Lassen Sie die Teilnehmer an den Erinnerungen teilnehmen, in dem Sie die Bilder nach dem Ausflug verschicken, ausstellen oder zu einem Bildband verarbeiten.

14. Schritt: Zahlungsart abstimmen

Klären Sie, wie die einzelnen Leistungen bezahlt werden, damit Sie am Ausflugstag genügend **Bargeld** zur Verfügung haben. Versuchen Sie so wenig Leistungen wie möglich in bar zu bezahlen und lassen Sie sich für jede bezahlte Leistung eine Quittung geben.

Schönwetter- Programm		Kosten	Bezahlungsart
Basisprogramm	Busfahrt	ca. 500,00 €	auf Rechnung
	Trinkgeld Busfahrer	pro Teilnehmer ca. 1,00 €	in bar
	Berg-und Talfahrt mit der Rofanseilbahn	pro Teilnehmer 12,50 € - 17,00 €	EC-Karte
	Mittagessen Dalfazalm	pro Teilnehmer ca. 20,00 €	in bar
	Trinkgeld Service	pro Teilnehmer ca. 0,50 €	in bar
	Führung Edelbrennerei	pro Teilnehmer 8,00 €	in bar oder EC-Karte
	Trinkgeld Führer	5,00 €	in bar
Programm optional	Verpflegungspaket ohne Getränke	pro Teilnehmer ca. 3,50 €	auf Rechnung / EC- oder Kreditkarte
	Backwaren	pro Teilnehmer 1,50 €	in bar
	Getränke im Bus	pro Teilnehmer ca. 5,00 €	auf Rechnung
	Abendessen	pro Teilnehmer ca. 30,00 €	in bar / EC- oder Kreditkarte
	Trinkgeld Service	pro Teilnehmer 1,00 €	in bar

Regenprogramm	Kosten		Bezahlungsart
Basisprogramm	Busfahrt	ca. 500,00 €	auf Rechnung
	Trinkgeld Busfahrer	pro Teilnehmer ca. 1,00 €	in bar
	Führung Silberbergwerk	pro Teilnehmer 2,00 € - 15,00 €	in bar / EC- oder Kreditkarte
	Trinkgeld Führer	ca. 5,00 €	in bar
	Fahrt mit der Achenseebahn	pro Teilnehmer 19,00 € - 22,00 €	in bar oder EC-Karte
	Mittagessen Gramai Alm	pro Teilnehmer ca. 30,00 €	in bar / EC- oder Kreditkarte
	Trinkgeld Service	pro Teilnehmer ca. 1,00 €	in bar
	Führung Edelbrennerei	pro Teilnehmer ca. 8,00 €	in bar oder EC-Karte
	Trinkgeld Führer	ca. 5,00 €	in bar
	Programm optional	Verpflegungspaket	pro Teilnehmer ca. 3,50 €
ohne Getränke		pro Teilnehmer ca. 1,50 €	in bar
Backwaren		pro Teilnehmer ca. 1,50 €	in bar
Getränke im Bus		pro Teilnehmer ca. 5,00 €	auf Rechnung
Fahrt mit dem Nostalgiebus		ca. 12,00 €	in bar
Abendessen		pro Teilnehmer ca. 30,00 €	in bar / EC- oder Kreditkarte
Trinkgeld		pro Teilnehmer ca. 1,00 €	in bar

15. Schritt: Aufwachspiel vorbereiten

Spiele gestalten den Ausflug interessanter, effizienter und nachhaltiger. Die Teilnehmer haben Spaß und die Stimmung im Bus steigt spürbar gleich zu Beginn der Fahrt.

Bereiten Sie das **Aufwachspiel** „Größe in Summe“ vor.



Wie groß sind wir insgesamt?

Teilen Sie die Teilnehmer in zwei Mannschaften, Mannschaft A = rechte Bushälfte, Mannschaft B = linke Bushälfte. Die Teilnehmer addieren ihre Körpergröße zu einer Gesamtsumme pro Mannschaft. Die Mannschaften starten zeitgleich. Die Teilnehmer in der vordersten Reihe beginnen. Nach Ihrem Kommando „auf die Plätze fertig los“ teilt der Erste seinem Sitznachbarn seine Körpergröße z.B. 1,69m mit, der Sitznachbar addiert seine Körpergröße z.B. 1,75m dazu, bildet die Summe, also 3,44m und teilt die Summe wiederum dem nächsten Nachbarn der eigenen Mannschaft mit. Wenn der letzte Teilnehmer sein Alter addiert hat, ruft er die Gesamtsumme laut durch den Bus.

Die schnellste Mannschaft gewinnt nur, wenn die Gesamtsumme richtig ist.

Prüfen Sie die Gesamtsumme, in dem Sie durch die Reihen gehen und zunächst die Körpergrößen der Mannschaft A addieren im Kopf oder mit einem Taschenrechner und anschließend die von Mannschaft B.

Phase 4 Ein Tag vor dem Ausflug

16. Schritt: Busunternehmen instruieren

Schaffen Sie sich Sicherheit und klären Sie mit dem Busunternehmen abschließend folgende Punkte

- stimmen Sie noch einmal die genaue Fahrtroute ab
- lassen Sie sich die Handynummer des Busfahrers geben
- weisen Sie noch einmal darauf hin, dass der Bus 15 Minuten vor der Abfahrt am Abfahrtsort bereit stehen soll
- informieren Sie das Busunternehmen über Parkmöglichkeiten am Abfahrtsort

17. Schritt: Telefonliste ergänzen

Ergänzen Sie die **Telefonliste** und nehmen Sie diese zum Ausflug mit. Bei eventuellen Verspätungen oder Programmänderungen sind Sie optimal vorbereitet und können die entsprechenden Stellen jederzeit über Zeitänderungen informieren.

Telefonliste siehe Seite 59

18. Schritt: Checkliste kontrollieren

Überprüfen Sie anhand der **Checkliste** ob alle Punkte vollständig erledigt sind.

Checkliste siehe Seite 56

Geschafft...nun dann kann der Ausflug an den Achensee beginnen...

8 E-Mail / Fax-Vorlagen

► Vorlage 1 Busreservierung

Sehr geehrte Damen und Herren,

für unseren diesjährigen Ausflug / Vereinsausflug / Damenausflug / Herrenausflug / Betriebsausflug / ... an den Achensee, bitten wir um ein unverbindliches schriftliches Angebot:

Ziel: Maurach am Achensee

Hinfahrt

Tag	00.00.2999	<i>noch ergänzen</i>
Abfahrtort	(Firmenname), Straße, Postleitzahl, Ort <i>noch ergänzen</i>	
Abfahrtszeit	(*)	<i>noch ergänzen</i>
Bereitstellung	15 Minuten vor Abfahrt	
Ankunftszeit	10:00 Uhr	
Ankunftsort	Maurach	

Rückfahrt

Tag	00.00.2999	<i>noch ergänzen</i>
Abfahrtszeit	17:30 Uhr	
Ankunftszeit	(*)	<i>noch ergänzen</i>
Ankunftsort	<i>Endstation</i> <i>noch ergänzen</i>	

Anzahl der Sitzplätze 00 *noch ergänzen*

Teilen Sie uns bitte mit

- wie hoch die Zuschläge bei eventueller Fahrtzeitverlängerung sind
- bis zu welchem Zeitpunkt die Busreservierung kostenlos storniert werden kann
- welche Verpflegung insbesondere Getränke für die Busfahrt bestellt werden kann.

Vielen Dank!

Mit freundlichen Grüßen

(*)<http://www.veranstaltungspakete.de/wandern-im-sommer/achensee/clever-organisiert---genuss-garantiert.html>

► Vorlage 2 Einladung

Liebe Freunde / Kolleginnen und Kollegen / Vereinsmitglieder / ...

der Achensee – eingebettet zwischen dem Karwendelgebirge und dem Rofangebirge – ist Ziel unseres diesjährigen Ausflugs / Vereinsausflugs / Damenausflugs / Herrenausflugs / Betriebsausflugs am _____, den _____.

Folgendes Programm ist geplant:

Abfahrt: _____ Uhr

Vormittag: **Wanderung im Rofangebirge**

Es stehen drei Touren für jede Konditionsstärke zur Auswahl:

Tour 1: für Wanderer – herrliche Bergwanderung auf Wanderwegen und Wandersteigen zur Dalfazalm auf 1.693m mit fantastischen Blick über den Achensee, Höhenmeter 722m, Dauer ca. 2,5 Std.

Tour 2: für sportliche Wanderer – Wanderung über den Buchauer und Dalfazer Wasserfall steil bergauf zur Dalfazalm, Höhenmeter 722, Dauer ca. 2 Stunden

Tour 3: für gemütliche und Nichtwanderer – Fahrt mit der Rofanseilbahn zur Bergstation, Wanderung auf einem breiten Wandersteig zur Dalfazalm, Höhenmeter 146 bergab, Dauer max. 1 Stunde.

Mittag: Gemeinsames Mittagessen in der **Dalfazalm**, einer urigen Bergalm auf 1.693m

Nachmittag: Wanderung oder Fahrt mit der Rofanseilbahn ins Tal.
Besichtigung einer **Edelbrennerei** Verkostung, Dauer: ca. 1 Stunde

Abends: Ausklang im Biergarten / Restaurant _____ (*falls ein Abschlusslokal geplant ist*)
bzw.

Rückkehr: _____ Uhr

Der Ausflug findet bei jeder Witterung statt. Bei Regen gibt es ein interessantes Alternativprogramm.

Bitte meldet Euch / melden Sie sich bis _____, den _____ an. *oder*

Bitte tragt Euch / tragen Sie sich bis _____, den _____ in die Teilnehmerliste ein und teilt/en Sie mir mit, welche Tour (1-3) ihr/Sie wählt/en.

Mit freundlichen Grüßen / viele Grüße

► Vorlage 3 Reservierung Abschlusslokal

Sehr geehrte Damen und Herren,

unseren diesjährigen Ausflug / Vereinsausflug / Damenausflug / Herrenausflug / Betriebsausflug / ... an den Achensee würden wir gerne am _____ mit ca. ____ Personen ab ca. ____ Uhr in Ihrem Restaurant / Biergarten / Terrassenlokal ausklingen lassen.

Bitte teilen Sie uns mit, ob wir à la carte bestellen können, oder ob Sie für Gruppen eine spezielle Speiskarte anbieten.
Alle Speisen und Getränke gehen auf eine Rechnung / bezahlt jeder selbst / nur die Getränke gehen auf eine Rechnung / ...

Kann die Bezahlung auch per EC- oder Kreditkarte erfolgen (*falls Sie mit Kreditkarte, z.B. Firmenkreditkarte bezahlen wollen*) oder ist nur Barzahlung möglich?

Für Rückfragen stehe ich Ihnen gerne zur Verfügung.

Mit freundlichen Grüßen

► Vorlage 4 Reservierung Tickets für die Rofanseilbahn

Sehr geehrte Damen und Herren,

das Ziel unseres diesjährigen Ausflugs / Vereinsausflugs / Damenausflugs / Herrenausflugs / Betriebsausflugs / ... ist der Achensee.

Wir bestellen folgende Tickets:

____ Tickets für eine Bergfahrt

____ Tickets für eine Talfahrt

____ Tickets für eine Berg- und Talfahrt reservieren.

Unsere Gruppe:

__ Erwachsene / Kinder / Jugendliche / Studenten / Senioren / ...

Reiseleiter

Busfahrer

Bitte teilen Sie uns mit

- welchen Gruppentarif Sie anbieten
- bis zu welchem Termin die Reservierung kostenlos storniert werden kann
- wie wir die Tickets bezahlen können
- bis wann die Tickets abgeholt werden müssen.

Für Rückfragen stehe ich Ihnen gerne zur Verfügung.

Mit freundlichen Grüßen

► Vorlage 5 Reservierung Edelbrennerei Franz Kostenzer

Sehr geehrte Damen und Herren,

das Ziel unseres diesjährigen Ausflugs / Vereinsausflugs / Damenausflugs / Herrenaufzugs / Betriebsausflugs / ... ist der Achensee.

Gerne würden wir am _____ mit ca. _____ Personen um 16:15 Uhr bei schönem Wetter und um 16:00 Uhr bei Regenwetter Ihre Schnapsbrennerei besichtigen und planen für die Besichtigung ca. 1 Stunde ein.

Unsere Gruppe:

___ Erwachsene / Kinder / Jugendliche / Studenten / Senioren / ...

Reiseleiter

Busfahrer

Bitte teilen Sie uns mit, welchen Gruppentarif Sie anbieten und wie wir die Führung bezahlen können.

Für Rückfragen stehe ich Ihnen gerne zur Verfügung.

Mit freundlichen Grüßen

► Vorlage 6 Reservierung Führung Silberbergwerk

Sehr geehrte Damen und Herren,

das Ziel unseres diesjährigen Ausflugs / Vereinsausflugs / Damenausflugs / Herrenaufzugs / Betriebsausflugs / ... ist der Achensee und Umgebung.

Gerne würden wir am _____ mit ca. ____ Personen um 10:00 Uhr eine Führung im Silberbergwerk reservieren.

Unsere Gruppe:

__ Erwachsene / Kinder / Jugendliche / Studenten / Senioren / ...

Reiseleiter

Busfahrer

Bitte teilen Sie uns mit

- welchen Gruppentarif Sie anbieten
- bis zu welchem Termin die Reservierung kostenlos storniert werden kann
- wie wir die Tickets bezahlen können
- bis wann die Tickets abgeholt werden müssen.

Für Rückfragen stehe ich Ihnen gerne zur Verfügung.

Mit freundlichen Grüßen

► Vorlage 7 Reservierung Achenseebahn

Sehr geehrte Damen und Herren,

das Ziel unseres diesjährigen Ausflugs / Vereinsausflugs / Damenausflugs / Herrenaufzugs / Betriebsausflugs / ... ist der Achensee.

Gerne würden wir am _____ mit ca. ____ Personen um 12:00 Uhr folgende Fahrt bei Ihnen buchen.

Jenbach – Seespitz Bahnstation

Unsere Gruppe:

__ Erwachsene / Kinder / Jugendliche / Studenten / Senioren / ...

Reiseleiter

Busfahrer

Bitte teilen Sie uns mit

- welchen Gruppentarif Sie anbieten
- bis zu welchem Termin die Reservierung kostenlos storniert werden kann
- wie wir die Tickets bezahlen können
- bis wann die Tickets abgeholt werden müssen.

Für Rückfragen stehe ich Ihnen gerne zur Verfügung.

Mit freundlichen Grüßen

► Vorlage 8 Reservierung Nostalgiebus

Sehr geehrte Damen und Herren,

das Ziel unseres diesjährigen Ausflugs / Vereinsausflugs / Damenausflugs / Herrenausflugs / Betriebsausflugs / ... ist der Achensee.

Gerne würden wir am _____ mit ca. ____ Personen um 13:00 Uhr eine Fahrt von der Bahnstation Seespitz zur Gramai Alm reservieren.

Unsere Gruppe:

__ Erwachsene / Kinder / Jugendliche / Studenten / Senioren / ...

Reiseleiter

Busfahrer

Bitte teilen Sie uns mit

- welchen Gruppentarif Sie anbieten
- bis zu welchem Termin die Reservierung kostenlos storniert werden kann.

Für Rückfragen stehe ich Ihnen gerne zur Verfügung.

Mit freundlichen Grüßen

► Vorlage 9 Reservierung Alpengasthof Gramai Alm

Sehr geehrte Damen und Herren,

das Ziel unseres diesjährigen Ausflugs / Vereinsausflugs / Damenausflugs / Herrenausflugs / Betriebsausflugs / ... ist der Achensee.

Gerne würden wir am _____ mit ca. ____ Personen um 13:30 Uhr bei Ihnen Mittagessen.

Bitte teilen Sie uns mit, ob wir à la carte bestellen können, oder ob Sie für Gruppen eine spezielle Speiskarte anbieten.

Alle Speisen und Getränke gehen auf eine Rechnung.

Kann die Bezahlung auch per EC oder Kreditkarte erfolgen (*falls Sie mit Kreditkarte, z.B. Firmenkreditkarte bezahlen wollen*) oder ist nur Barzahlung möglich?

Für Rückfragen stehe ich Ihnen gerne zur Verfügung.

Mit freundlichen Grüßen

► Vorlage 10 Teilnehmer informieren

Liebe Freunde / Kolleginnen und Kollegen / Vereinsmitglieder / ...

jetzt sind es nur noch ein paar Tage bis wir gemeinsam an den Achensee fahren.

Wir treffen uns am _____ um _____ Uhr am Parkplatz _____.

Der Bus steht ab ____ Uhr zum Einsteigen bereit.

Auf der Hinfahrt im Bus ist für ein kleines Frühstück gesorgt.

Um 10:00 Uhr werden wir an der Talstation der Rofanseilbahn in Maurach sein und starten dann mit unserer Wanderung zur Dalfazalm.

Wie in der Einladung beschrieben, stehen drei Touren für jede Konditionsstärke zur Auswahl. In der Teilnehmerliste habt ihr/haben Sie bereits angegeben für welche Tour ihr euch/Sie sich entschieden habt/haben.

Bitte denkt/en Sie daran

- Wanderschuhe
- Regenjacke
- zweites T-Shirt
- Getränk (*falls nicht im Verpflegungspaket*) mitzunehmen.

Sollte jemand am Morgen unseres Ausfluges wegen Krankheit verhindert sein, bitte ich Euch/Sie, mich unbedingt unter der Tel.Nr. _____ zu informieren, damit wir pünktlich starten können.

Gegen _____ Uhr werden wir wieder zurück sein (*und den Tag gemeinsam im Biergarten / Restaurant _____ ausklingen lassen. Die Busfahrt endet auch im Biergarten / Restaurant. Für die Heimreise ist jeder selbst verantwortlich*).

Wenn Ihr/Sie noch Fragen habt/en, dann zögert/n Sie nicht, mich anzusprechen.

Mit freundlichen Grüßen / Viele Grüße

9 Teilnehmerliste

Teilnehmerliste

für den Ausflug / Vereinsausflug / Herrenausflug / Damenausflug / Betriebsausflug / ... an den Achensee
am _____

Programm

Vormittag

Wanderung im Rofangebirge

Es stehen drei Wandertouren für jede Konditionsstärke zur Auswahl:

Tour 1: für Wanderer

Herrliche Bergwanderung auf Wanderwegen und Wandersteigen zur Dalfazalm auf 1.693m mit fantastischem Blick auf den Achensee, Höhenmeter 722m, Dauer ca. 2,5 Stunden

Tour 2: für sportliche Wanderer

Wanderung über den Buchauer und Dalfazer Wasserfall steil bergauf zur Dalfazalm
Höhenmeter 722m, Dauer ca. 2 Stunden

Tour 3: für gemütliche und Nichtwanderer

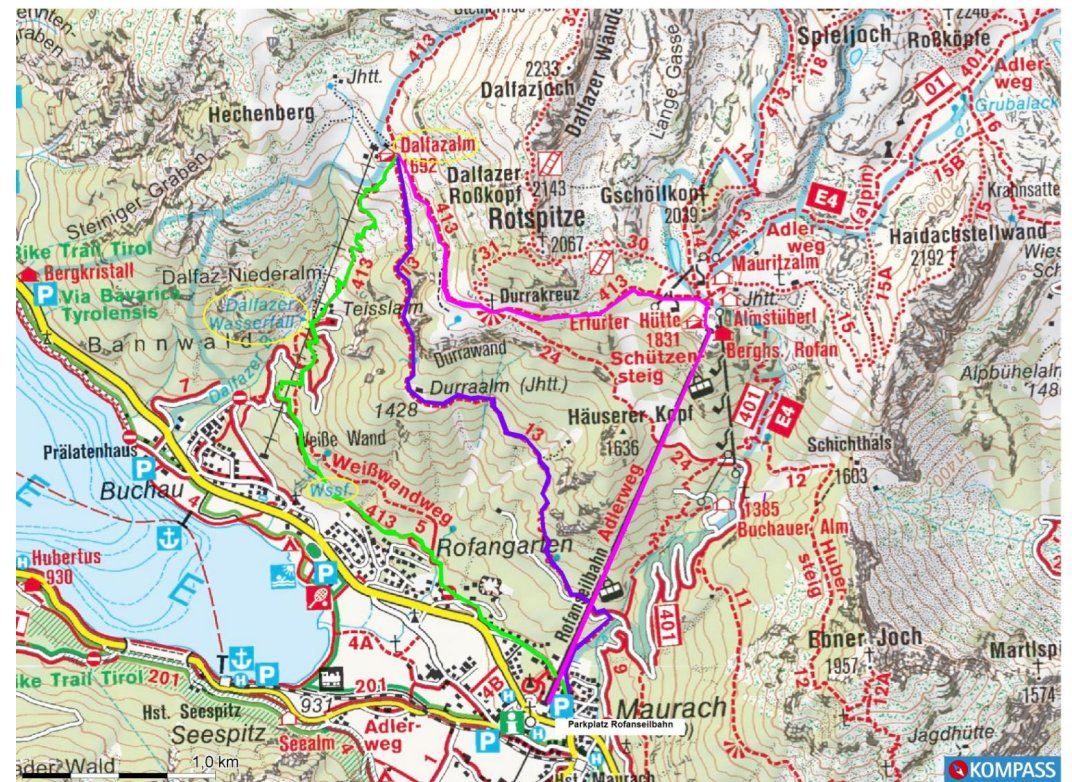
Fahrt mit der Rofanseilbahn zur Bergstation, Höhenwanderung auf breitem Wandersteig zur Dalfazalm.
Höhenmeter 146 bergab, Dauer max. 1 Stunde

Mittag

Mittagessen in der **Dalfazalm**, in einer urigen Alm auf 1.693m

Nachmittag

Wanderung oder Fahrt mit der Rofanseilbahn ins Tal
Besichtigung einer **Edelbrennerei** mit Verkostung



	Teilnehmer	ja	nein	Tour 1-3			Teilnehmer	ja	nein	Tour 1-3	
1	Mustermann	X		1		26					
2	Musterfrau		X	2		27					
3						28					
4						29					
5						30					
6						31					
7						32					
8						33					
9						34					
10						35					
11						36					
12						37					
13						38					
14						39					
15						40					
16						41					
17						42					
18						43					
19						44					
20						45					
21						46					
22						47					
23						48					
24						49					
25						50					

Anmeldeschluss: _____

10 Checkliste

ToDos	wer	erledigt
Drei Monate vor der Veranstaltung		
Ziele definiert und aufgeschrieben		
Teilnehmer / Entscheider / Verantwortlichen befragt über „must-haves“ und „no-gos“		
Termin festgelegt		
Budget festgelegt		
Teilnehmer pi mal Auge festgelegt		
Zwei bis drei Vergleichsangebote von Busunternehmen eingeholt		
Angebote verglichen		
Bus reserviert		
Zwei Monate vor der Veranstaltung		
Teilnehmerliste erstellt		
Teilnehmer bereits in die Teilnehmerliste eingetragen		
Einladung verschickt		
Anmeldeschluss mitgeteilt		
Teilnehmer, die nicht teilnehmen wollen gefragt warum sie nicht teilnehmen wollen		
Erinnerungs-E-Mail geschickt		
Dalfazalmalm reserviert		
Abschlusslokal reserviert (<i>falls gewünscht</i>)		
Tickets für die Berg- und Talfahrt reserviert		
Führung in der Edelbrennerei reserviert		
Regenprogramm reserviert		

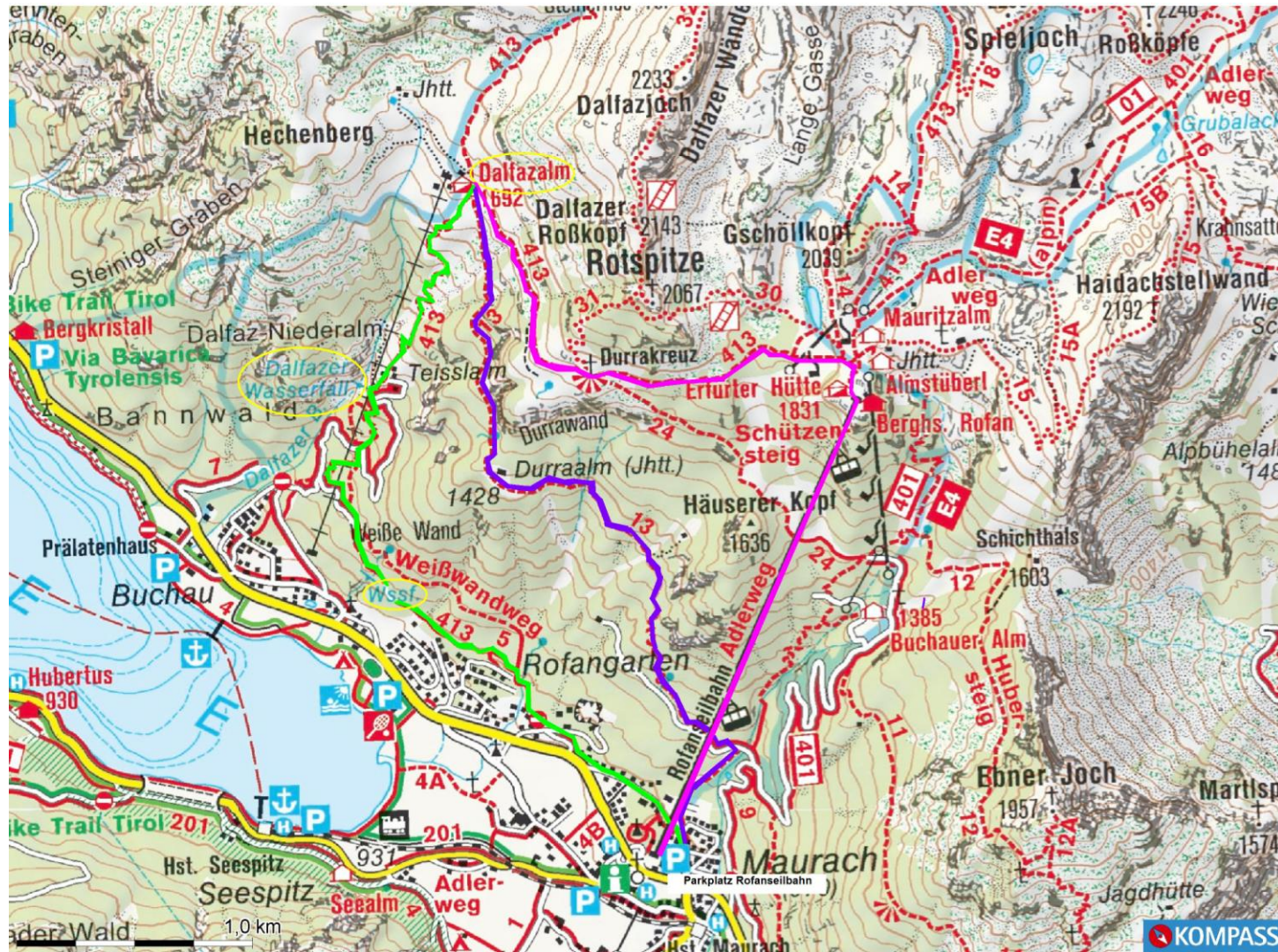
ToDos	wer	erledigt
Eine Woche vor der Veranstaltung		
Entscheidung getroffen, ob Teilnehmer eine Busverpflegung bekommen		
Verpflegungspakete beim Busunternehmen bestellt		
falls nicht, Papiertüten bestellt		
Inhalt der Busverpflegung festgelegt und bestellt bzw. eingekauft		
den Restaurants die genaue Personenzahl mitgeteilt		
a-la-carte –Essen oder Menü festgelegt		
Wanderkarten für die Teilnehmer kopiert		
detaillierten Programmverlauf an Teilnehmer geschickt		
Teilnehmer die Handynummer für den Krankheitsfall mitgeteilt		
Fotografen organisiert		
Aufwachspiel vorbereitet		
Bargeld organisiert		
Reiseapotheke (Aspirin, Pflaster) organisiert		
Einen Tag vor der Veranstaltung		
Abfahrtszeit und – Ort (Parkmöglichkeit) mit Busunternehmen geklärt		
Handynummer Busfahrer organisiert		
Müllentsorgung geklärt		
Regenprogramm abgesagt falls das Schönwetterprogramm durchgeführt wird		
Alle Unterlagen vorbereitet, die Sie mitnehmen		
Teilnehmerliste		
Telefonliste		
Programm im Detail		

Todos	wer	erledigt
Wanderkarten für die Teilnehmer		
Interessantes über den Achensee		
S-Bahn / U-Bahn / Bus-Fahrpläne für die individuelle Heimreise kopiert		
Was Sie sonst noch mitnehmen		
Handy		
Zewa		
Reiseapotheke (Aspirin, Pflaster)		
Checkliste abgearbeitet		

Regenprogramm

Ihr ausgewähltes Busunternehmen	Tel. _____
Busfahrer	Mobil _____
Silberbergwerk	Tel. 0043 (0)5242 72372
Achenseebahn	Tel. 0043 (0)5244 62243
Nostalgiebus	Tel. 0043 (0)5243 5871
Alpengasthof Gramai Alm	Tel. 0043 (0)5243 5166
Edelbrennerei Franz Kostenzer	Tel. 0043 (0)5243 5795
Ihr ausgewähltes Abschlusslokal	Tel. _____

12 Wanderkarte Achensee



Wandertouren

Tour 1 für Wanderer
Nr. 13

Tour 2 für sportliche
Wanderer
Nr. 413

Tour 3 für
gemütliche und
Nichtwanderer
Nr. 413

13 Interessantes über den Achensee

Nützen Sie die Anfahrtszeit den Teilnehmern „Interessantes über den Achensee“ zu erzählen, idealerweise über das Busmikrofon, damit Sie alle Teilnehmer hören.

Der Achensee liegt 30km nordöstlich von Innsbruck zwischen dem Rofengebirge im Osten und dem Karwendelgebirge im Westen. Mit einer Länge knapp 10 km und einer Breite von 1 km ist der Achensee der größte See Tirols. Seine Wasserqualität ist sehr gut und die Sichtweite unter Wasser reicht bis zu 10 m.

Der See hat eine Maximaltiefe von 133m und als Gebirgssee ist die Wassertemperatur selbst im Hochsommer nicht höher als 18°.

Bekannte Orte am Achensee sind: Maurach, Pertisau, Buchau und Achenkirch.

Über die Vorzeit und die Besiedlung des Achantals weiß man nicht viel.

Entstanden ist der Achensee in der Eiszeit. Die ersten Besitzer waren wahrscheinlich die Herren von Schlitters im Zillertal, die den Achensee mit dem Achantal dem Kloster St. Georgenberg geschenkt haben. Darüber gibt es eine Urkunde aus dem Jahr 1120. Erst im 14. Jahrhundert setzte sich der Name „Achen“ durch.

Der Achensee und das Achantal waren bis 1919 im Besitz des Klosters. In dieser Zeit überließen die Mönche den Landesherren Herzog Sigmund, Kaiser Maximilian I und Erzherzog Ferdinand II als Lehen die Nutzung des Sees, der wegen seinem Fischreichtums und die Wälder des Tals für die Jagd sehr beliebt waren.

Die Bevölkerung lebte vor allem vom Holzhandel und Transportwesen. Transportiert wurde vor allem Salz aus der Saline Hall.

Im 19. Jahrhundert verlor der Warentransfer über den Achenpass an Bedeutung. Jedoch ergab sich für das ruhige Tal ein neuer Wirtschaftszweig: der Tourismus.

1887 wurde das erste Fahrgastschiff der Dampfer Franz Josef gebaut. Heute besteht die kleine Flotte der Tiroler Achenseeschiffahrt aus vier Schiffen. Das Schiff Tirol kann bis zu 600 Personen befördern.

Um die Gäste auf angenehme Art zum See zu bringen wurde 1889 die Achenseebahn eröffnet, die älteste mit Dampf betriebene Schmalspur-Zahnradbahn Europas.

Die nur 7 km lange Strecke führt von Jenbach direkt nach Seespitz zum Achensee, muss dabei allerdings einen Höhenunterschied von 440 Höhenmetern überwinden. Noch heute ist die erste Lokomotive von 1889 im Einsatz.

Im Jahr 1908 entdeckte Martin Albrecht im Bächental, einem Seitental im Karwendelgebirge einen besonderen Ölschiefer und dazu gibt es eine interessante Sage.

„Wie Haymo den Riesen Thyrsus erschlug.

In ferner Zeit kam ein Riese names Haymo aus dem Rheinland. Er überragte weit alle übrigen Menschen und übertraf sie an Kraft und Stärke. Zur gleichen Zeit wohnte bei Seefeld ein zweiter Riese, der sich Thyrsus nannte. Als er von der Ankunft Haymos hörte, stieg mächtig Groll und Wut in ihm hoch. Er wollte nicht dulden, dass ein anderer sich im Bereich seiner Berge niederlassen will, deshalb dachte er nach wie er seinen Rivalen aus dem Lande wieder verdrängen kann.

Auch Haymo, der Riese aus dem Rheinland hatte von seinem Gegner gehört und machte sich wutentbrannt entlang des Inns auf den Weg. Hinter Zirl auf einer sonnigen Wiese – heute heißt der Ort Dirschenbach – stieß er auf Thyrsus und rannte ihm mit seinem Schwert entgegen. Überrascht sah sich Thyrsus nach einer Waffe um , riss die Birke aus, die neben ihm stand und setzte sich damit zur Wehr.

Die Schläge der beiden Riesen ertönten über Berg und Tal und im Walde bebeten die Bäume bis tief in die Wurzeln. Da stach Haymo seinen Gegner eine tiefe Wunde in die Ferse so dass ein Strahl hellen Blutes heraussprang. Thyrsus konnte noch in das Karwendelgebirge entfliehen, verlor aber viel von seinem heilsamen Blut, welches in den Steinen versickerte.

Viele Jahre später entdeckten Bauern im Stein das heilsame Thyrsusblut und seitdem wird es als Volksmedizin gegen vielerlei Krankheiten bei Mensch und Tier angewandt.“

Der Ölschiefer, also der Stein mit Thyrsusblut ist über 180 Millionen Jahre alt. Er bildete sich aus fossilen Ablagerungen des Ur-Mittelmeeres Thetis und wurde bei der Entstehung der Alpen im Bächental auf 1800 Meter empor gedrückt.

Der im Ölschiefer vorkommende Fettstoff stammt von Pflanzen, urzeitlichen Fischen, Muscheln und anderen Meerestieren. Der Ölschiefer mit einem Ölgehalt von 4% bis 6% wird gesprengt, zerkleinert und mit einer Materialseilbahn zur Schwelanlage befördert.

Bei einer Temperatur von 450° entweicht das Öl gasförmig und kondensiert in Kondensierungstürmen. Das tropfenweise gewonnene Öl wird gefiltert destilliert und zu verschiedenen Natur- und Heilprodukten wie Cremes, Bäder, Shampoo, Massageöl weiterverarbeitet. Die 100 jährige Geschichte des Tiroler Steinöls ist im 2004 erbauten Vitalberg einem nachgebauten Bergwerkstollen in Pertisau dargestellt.

Zurück zur Geschichte:

1919 verkauft das Kloster den See und das umliegende Land an die Stadt Innsbruck, die 1923 an die Tiroler Wasserkraftwerke weiterverkauft.

Seit 1927 wird das Wasser des Sees von der Tiroler Wasserkraft AG zur Stromerzeugung im Kraftwerk Jenbach genutzt.

Ein weiterer sehr wichtiger Fortschritt für den Tourismus war 1955 die Eröffnung der Achensee Bundesstraße entlang am Ostufer des Achensees.

14 Quellennachweis

Kompass Digitale Wanderkarte Tirol 3D



Websites

Bildmaterial www.fotolia.de

Allgemeine Informationen www.achensee.info

Wikipedia <http://de.wikipedia.org/wiki/achensee>

Beschreibung Wandertouren <http://www.bergfex.at/sommer/rofan/wandern/234/>

An- und Abfahrt Achensee <http://www.veranstaltungspakete.de/wandern-im-sommer/achensee/clever-organisiert---genuss-garantiert.html>

Rofanseilbahn www.rofanseilbahn.at

Dalfazalm www.dalfazalm.at

Edelbrennerei Franz Kostenzer www.schnaps-achensee.at

Schwazer Silberbergwerk www.silberbergwerk.at

Achenseebahn www.achenseebahn.at

Nostalgiebus

http://www.achensee.info/at/guide/152765sy.de,SCH1/objectId,SIG1011587at,_area,pertisau,_lang,de,curr,EUR,parentId,RGN636at,season,at1,selectedEntry,sights/intern.html

Gramai Alm www.gramaialm.at

Papiertüten von Rajapack www.rajapack.de/produkte/tragetaschen-und-geschenkverpackungen/tuten-und-versandtaschen-aus-papier/produkt/farbige-papier-tragetaschen-mini.htm

15 Haftungsausschluss

1. Inhalt des Onlineangebotes

Veranstaltungspakete übernimmt keinerlei Gewähr für die Aktualität, Korrektheit, Vollständigkeit oder Qualität der bereitgestellten Informationen. Haftungsansprüche gegen Veranstaltungspakete, welche sich auf Schäden materieller oder ideeller Art beziehen, die durch die Nutzung oder Nichtnutzung der dargebotenen Informationen bzw. durch die Nutzung fehlerhafter und unvollständiger Informationen verursacht wurden, sind grundsätzlich ausgeschlossen, sofern seitens Veranstaltungspakete kein nachweislich vorsätzliches oder grob fahrlässiges Verschulden vorliegt. Alle Angebote sind freibleibend und unverbindlich. Veranstaltungspakete behält es sich ausdrücklich vor, Teile der Seiten oder das gesamte Angebot ohne gesonderte Ankündigung zu verändern, zu ergänzen, zu löschen oder die Veröffentlichung zeitweise oder endgültig einzustellen.

2. Verweise und Links

Bei direkten oder indirekten Verweisen auf fremde Internetseiten ("Links"), die außerhalb des Verantwortungsbereiches von Veranstaltungspakete liegen, würde eine Haftungsverpflichtung ausschließlich in dem Fall in Kraft treten, in dem Veranstaltungspakete von den Inhalten Kenntnis hat und es ihm technisch möglich und zumutbar wäre, die Nutzung im Falle rechtswidriger Inhalte zu verhindern. Veranstaltungspakete erklärt hiermit ausdrücklich, dass zum Zeitpunkt der Linksetzung keine illegalen Inhalte auf den zu verlinkenden Seiten erkennbar waren. Auf die aktuelle und zukünftige Gestaltung, die Inhalte oder die Urheberschaft der gelinkten/verknüpften Seiten hat Veranstaltungspakete keinerlei Einfluss. Deshalb distanziert sich Veranstaltungspakete hiermit ausdrücklich von allen Inhalten aller gelinkten /verknüpften Seiten, die nach der Linksetzung verändert wurden. Diese Feststellung gilt für alle innerhalb des eigenen Internetangebotes gesetzten Links und Verweise sowie für Fremdeinträge in von Veranstaltungspakete eingerichteten Gästebüchern. Für illegale, fehlerhafte oder unvollständige Inhalte und insbesondere für Schäden, die aus der Nutzung oder Nichtnutzung solcherart dargebotener Informationen entstehen, haftet allein der Anbieter der Seite, auf welche verwiesen wurde, nicht derjenige, der über Links auf die jeweilige Veröffentlichung lediglich verweist.

3. Urheber- und Kennzeichenrecht

Veranstaltungspakete ist bestrebt, in allen Publikationen die Urheberrechte der verwendeten Grafiken, Tondokumente, Videosequenzen und Texte zu beachten, von Veranstaltungspakete selbst erstellte Grafiken, Tondokumente, Videosequenzen und Texte zu nutzen oder auf lizenzfreie Grafiken, Tondokumente, Videosequenzen und Texte zurückzugreifen. Alle innerhalb des Internetangebotes genannten und ggf. durch Dritte geschützten Marken- und Warenzeichen unterliegen uneingeschränkt den Bestimmungen des jeweils gültigen Kennzeichenrechts und den Besitzrechten der jeweiligen eingetragenen Eigentümer. Allein aufgrund der bloßen Nennung ist nicht der Schluss zu ziehen, dass Markenzeichen nicht durch Rechte Dritter geschützt sind! Das

Copyright für veröffentlichte, von Veranstaltungspakete selbst erstellte Objekte bleibt allein beim Autor der Seiten. Eine Vervielfältigung oder Verwendung solcher Grafiken, Tondokumente, Videosequenzen und Texte in anderen elektronischen oder gedruckten Publikationen ist ohne ausdrückliche Zustimmung von Veranstaltungspakete nicht gestattet.

4. Datenschutzerklärung

Sofern innerhalb des Internetangebotes die Möglichkeit zur Eingabe persönlicher oder geschäftlicher Daten (Emailadressen, Namen, Anschriften) besteht, so erfolgt die Preisgabe dieser Daten seitens des Nutzers auf ausdrücklich freiwilliger Basis.

In folgenden Fällen sind personenbezogene Daten erforderlich:

- bei der Bestellung
- bei der Kontaktaufnahme

Personenbezogene Daten werden vornehmlich zur Geschäfts- und Bestellabwicklung gespeichert und nur so lange gespeichert, wie dies für die Zwecke, für die sie gewonnen wurden, notwendig ist oder um rechtlichen Anforderungen über Berichterstattung oder Aufbewahrung von Dokumenten zu genügen.

Nach dem Bundesdatenschutzgesetz haben Sie ein Recht auf unentgeltliche Auskunft über Ihre gespeicherten Daten sowie ggf. ein Recht auf Berichtigung, Sperrung oder Löschung dieser Daten. Ausgenommen hiervon bleiben Daten, deren Berichtigung, Sperrung oder Löschung gesetzliche, satzungsmäßige oder vertragliche Aufbewahrungsfristen entgegenstehen, außerdem Daten, die für die Begründung, inhaltliche Ausgestaltung oder Änderung Ihres Vertragsverhältnisses mit uns erforderlich sind oder für Zwecke der Abrechnung gespeichert werden müssen.

5. Rechtswirksamkeit dieses Haftungsausschlusses

Dieser Haftungsausschluss ist als Teil des Internetangebotes zu betrachten, von dem aus auf diese Seite verwiesen wurde. Sofern Teile oder einzelne Formulierungen dieses Textes der geltenden Rechtslage nicht, nicht mehr oder nicht vollständig entsprechen sollten, bleiben die übrigen Teile des Dokumentes in ihrem Inhalt und ihrer Gültigkeit davon unberührt.

Clever organisiert – Genuss garantiert!

Veranstaltungspakete
Event- und Ideenmarketing
Caroline Humeniuk
Allinger Str. 91
82178 Puchheim

Tel. 089/12209587
E-Mail info@veranstaltungspakete.de
www.veranstaltungspakete.de